

## Ytterligare inkopplings instruktion

File namn: Wiring instruction PL1815501-A2P2R0 SE Rev2  
170925

Sida: 1 of 5

Utfärdat av: Lennie Rosenqvist

Datum: 2017-09-25


Avser: Ytterligare inkoppling av **REV 2**  
**Magnum Hydro Comp "2x Axle steering"**  
Artikel No: PL1815501-A2P2R0

**För grundläggande inkoppling och funktion se "Instruktionsbok för Magnum"**

### Inkoppling i P-LIGHT Magnum (Hydro Comp) "Axle steering"

#### Inkommande kabel från trailer Till:

- No: 11 Solenoid
- No: 12 Axel lyft
- No: 13 EBS Ground
- No: 14 EBS Speed +24V Axel2
- No: 15 EBS Speed +24V Axel1
- No: 16 Backljus
- No: 17 AUX +24V
- No: 18 Hydraul Lås
- No: 19 Styrning Höger
- No: 20 Styrning Vänster



#### OBS:

**Läs instruktions bok för P-LIGHT Magnum,  
före installation och användning**

[www.p-light.com](http://www.p-light.com)

*Have a nice day*

**InnoNet AB - Olvägen 9 - SE-342 50 VISLANDA - Sweden**

Phone: +46 (0)472-483 83 - Fax: +46 (0)472-483 93

## Ytterligare inkopplings instruktion

File namn: Wiring instruction PL1815501-A2P2R0 SE Rev2  
 170925

Sida: 2 of 5

Utfärdat av: Lennie Rosenqvist

Datum: 2017-09-25

Avser: Ytterligare inkoppling av

REV 2

**Magnum Hydro Comp "2x Axle steering"**

Artikel No: PL1815501-A2P2R0

### 5 polig kabel från Hydro Comp Enhet

Svart

Solenoid (11)



Gul

Styrning Vänster (20)

Grå


Styrning Höger (19)

Röd

Pneum. Lås (18)

Blå

+ 24 V (17)



*Have a nice day*

## Ytterligare inkopplings instruktion

Fil namn: Wiring instruction PL1815501-A2P2R0 SE Rev2  
 170925

Sida: 3 of 5

Utfärdat av: Lennie Rosenqvist

Datum: 2017-09-25


Avser: Ytterligare inkoppling av

REV 2

**Magnum Hydro Comp "2x Axle steering"**

Artikel No: PL1815501-A2P2R0

### Pneumatik & Hydraulik Anslutning



**C Höger  
Axel 2**

**A Höger  
Axel 1**

**D Vänster  
Axel 2**

**B Vänster  
Axel 1**

*Have a nice day*



Don't fake it...  
We make it!

## Ytterligare inkopplings instruktion

*Fil namn:* Wiring instruction PL1815501-A2P2R0 SE Rev2  
170925

*Sida:* 4 of 5

*Utfärdat av:* Lennie Rosenqvist

*Datum:* 2017-09-25

*Avser:* Ytterligare inkoppling av REV 2

**Magnum Hydro Comp "2x Axle steering"**

*Artikel No:* PL1815501-A2P2R0

### Kopplings schema "2x Axle steering"

*Have a nice day*

**InnoNet AB - Olvägen 9 - SE-342 50 VISLANDA - Sweden**

Phone: +46 (0)472-483 83 - Fax: +46 (0)472-483 93

# Ytterligare inkopplings instruktion

Fil namn: Wiring instruction PL1815501-A2P2R0 SE Rev2  
170925

Sida: 5 of 5

Utfärdat av: Lennie Rosenqvist

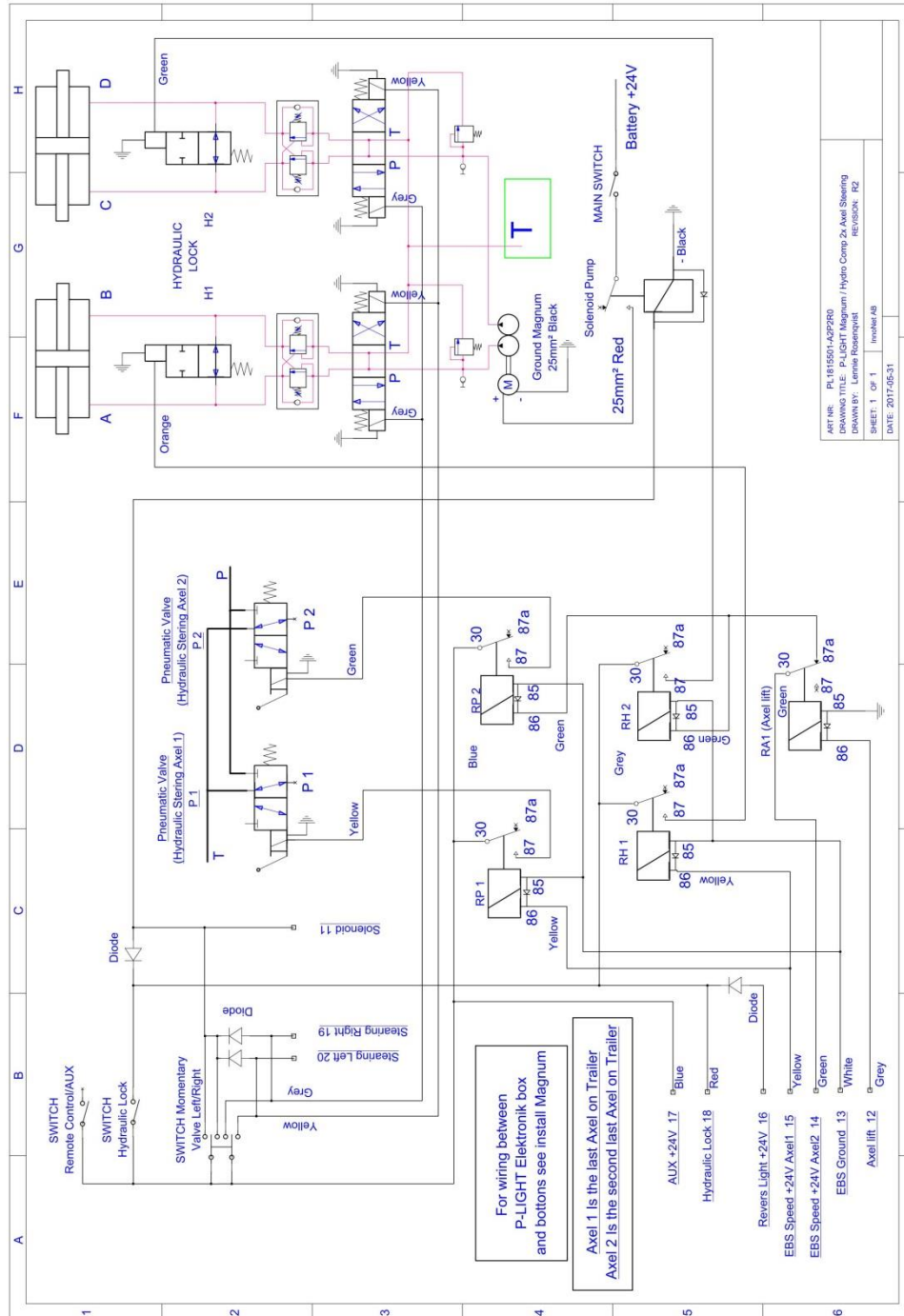
Datum: 2017-09-25

Avser: Ytterligare inkoppling av

REV 2

## Magnum Hydro Comp "2x Axle steering"

Artikel No: PL1815501-A2P2R0



Have a nice day

## Ytterligare inkopplings instruktion

Fil namn: Wiring instruction PL1815501-A2P2R0 SE Rev2  
170925

Sida: 6 of 6

Utfärdat av: Lennie Rosenqvist

Datum: 2017-09-25

Avser: Ytterligare inkoppling av

REV 2

**Magnum Hydro Comp "2x Axle steering"**

Artikel No: PL1815501-A2P2R0

### VIKTIGT / IMPORTANT / WICHTIG / TÄRKEÄÄ



**Fyll på hydraulolja innan provkörning!**

**Till hydraulik rekommenderas: ISO VG 32**

**Till axel styrning rekommenderas: Q8 Hindemith LT**

**Fill with hydraulic oil before the test drive!**

**For hydraulics recommended: ISO VG 32**

**For axle steering is recommended: Q8 Hindemith LT**

**Füllen Sie Hydrauliköl # vor der Probefahrt!**

**Für Hydraulik empfohlen: ISO VG 32**

**Für Achslenkung wird empfohlen: Q8 Hindemith LT**

**Täytä hydraulisöljyä ennen koeajo!**

**Sillä hydrauliiikka suositeltavaa: ISO VG 32**

**Sillä akselin ohjaus on suositeltavaa: Q8 Hindemith LT**



### Axelstyrning / Axle steering

Hydrauliksystemet (cylinderanslutningar & slangar mm.) ska dimensioneras med minst 3/8" och så korta slangar som möjligt och max cylindertryck 150 Bar (säkerhetstryck är 160 Bar).

Dimensions for the hydraulic system (cylinder connections & hoses, etc.) should be at least 3/8" and as short hoses as possible and max cylinder pressure 150 bar (safety pressure is 160 bar).

*Have a nice day*